
LA FAMILLE JET JET FAMILIE

CONFORT D'ASSISE ET DESIGN
EN CLASSE *ÉCONOMIQUE*
ZITCOMFORT EN DESIGN
IN DE *ECONOMY-CLASS*



LA FAMILLE JET

JET FAMILIE

Composée de quatre variantes de modèles, la famille de sièges JET répond parfaitement aux exigences d'aujourd'hui en termes de design, d'ergonomie et d'économie. Généreusement agencé et optimisé en termes de prix, JET est un compagnon fiable pour le travail de bureau quotidien qui convient pour tous les bureaux et tous les budgets.

De JET stoelfamilie met vier modelvarianten is perfect afgestemd op de modernste ergonomische vereisten en beantwoordt qua vormgeving, ergonomie en efficiency aan de hoogste standaarden. De royaal vormgegeven en prijsbewust uitgevoerde JET familie past bij elke kantoorinrichting en binnen elk budget – een betrouwbare metgezel in het dagelijks leven op kantoor.



JET.A
L'original
De markante



JET.N
Le sportif
De sportive



JET.ONE
Le pragmatique
De authentieke



JET.II
Le polyvalent
De veelzijdige



SIÈGES VISITEUR
Les accueillants
BEZOEKERSSTOLEN
De uitnodigende



JET.II

LE POLYVALENT
DE VEELZIJDIGE

LA RÉPONSE À VOS SOUHAITS :
NOTRE DIVERSITÉ
HET ANTWOORD OP UW
WENSEN

JET.II

JET.II PROPOSE DEUX DIFFÉRENTS CONCEPTS D'ASSISE ERGONOMIQUES - UN MÉCANISME SYNCHRON OU UN MÉCANISME DE RÉGLAGE AUTOMATIQUE DE LA FORCE DE RAPPEL - AVEC UN DESIGN HARMONISÉ. LA FAMILLE DE SIÈGES PIVOTANTS SÉDUIT PAR SES INNOMBRABLES POSSIBILITÉS. C'EST AU MOMENT DE CHOISIR LES VARIANTES DE DOSSIER OU D'ACCOUDOIRS, LES COULEURS DE PIÉTEMENT OU LES HABILLAGES QUE JET.II RÉVÈLE TOUS SES TALENTS. AVEC UN SEUL MODÈLE INDIVIDUALISÉ ET UN CONCEPT PARFAITEMENT COHÉRENT, VOUS POURREZ SATISFAIRE AUX EXIGENCES D'ASSISE LES PLUS VARIÉES DANS L'ENTREPRISE.

JET.II BIEDT TWEE VERSCHILLENDE ERGONOMISCHE ZITCONCEPTEN - EEN SYNCHROONMECHANISME OF EEN AUTOMATISCHE GEWICHTSHERKENNING - MET EEN UNIFORME VORMGEVING. DE BUREASTOELFAMILIE OVERTUIGT DOOR HAAR TALLOZE MOGELIJKHEDEN. BIJ DE KEUZE VAN DE RUG- OF ARMLEUNINGVARIANTEN, FRAMEKLEUREN OF BEKLEDINGEN LAAT JET.II HAAR MOGELIJKHEDEN TEN VOLLE UITKOMEN. GEEF MET SLECHTS ÉÉN MODEL INVULLING AAN DE VERSCHILLENDE ZITBEHOEFTE IN HET BEDRIJF - INDIVIDUEEL EN DOORLOPEND CONSEQUENT.





**PERSONNALISÉ, À L'IMAGE
DE VOS SOUHAITS
INDIVIDUEEL GEHEEL
NAAR UW WENS**



LA CONDITION REQUISE POUR UN TRAVAIL EFFICACE EST UN ENVIRONNEMENT DE TRAVAIL MOTIVANT. CELA INCLUT ÉGALEMENT UN SIÈGE DE BUREAU ERGONOMIQUE, RÉGLABLE EN FONCTION DES BESOINS INDIVIDUELS DES UTILISATEURS. CONFIGUREZ JET.II SELON VOS SOUHAITS ET VOTRE STYLE D'AGENCEMENT PRÉFÉRÉ ET SOULIGNEZ VOTRE INDIVIDUALISME. DES CHAISES VISITEUR ASSORTIES COMPLÈTENT PARFAITEMENT L'ENSEMBLE.

DE VOORWAARDE VOOR EFFICIËNT WERKEN IS EEN MOTIVERENDE WERKOMGEVING. DAARTOE BEHOORT OOK EEN ERGONOMISCHE BUREAUSTOEL DIE KAN WORDEN INGESTELD OP DE INDIVIDUELE BEHOEFTE EN VOORKEUREN VAN DE GEBRUIKER. CONFIGUREER DE JET.II GEHEEL NAAR EIGEN INZICHT PASSEND BIJ UW INRICHTINGSSTIJL, EN BENADRUK UW INDIVIDUALITEIT. BIJPASSENDE BEZOEKERSSTOLEN RONDEN DE CONSEQUENTE UITSTRALING AF.

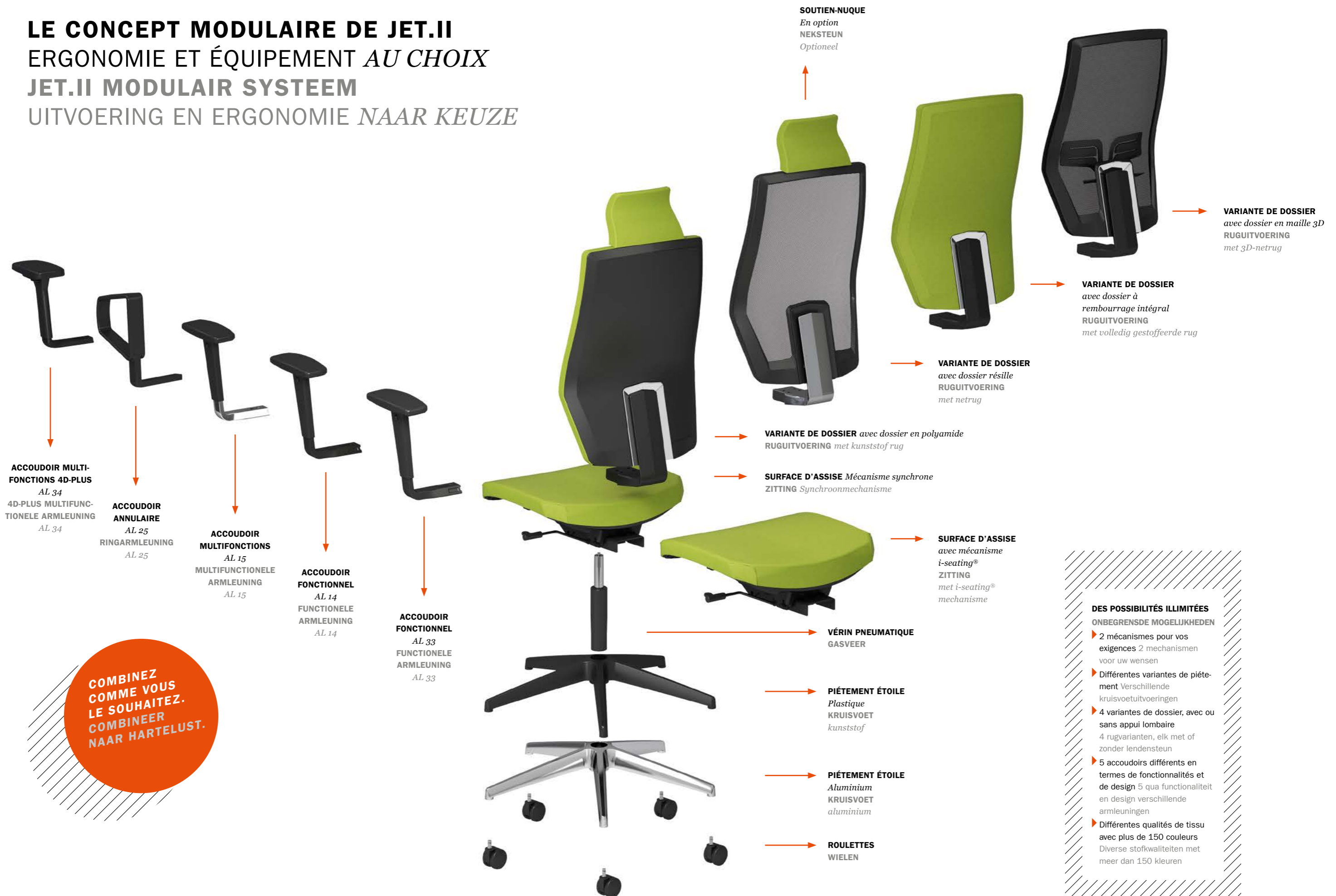
PRODUITS : JET.II Sièges pivotants, JET.II Chaises visiteur, ACTA.MODUL, TABLE.H
PRODUCTEN: JET.II Bureaustoelen, JET.II Bezoekersstoelen, ACTA.MODUL, TABLE.H

LE CONCEPT MODULAIRE DE JET.II

ERGONOMIE ET ÉQUIPEMENT AU CHOIX

JET.II MODULAIR SYSTEEM

UITVOERING EN ERGONOMIE NAAR KEUZE



COMBINEZ
COMME VOUS
LE SOUHAITEZ.
COMBINEER
NAAR HARTELUST.

- DES POSSIBILITÉS ILLIMITÉES**
ONBEGRENSEDE MOGELIJKHEDEN
- ▶ 2 mécanismes pour vos exigences 2 mechanismen voor uw wensen
 - ▶ Différentes variantes de piétement Verschillende kruisvoetuitvoeringen
 - ▶ 4 variantes de dossier, avec ou sans appui lombaire 4 rugvarianten, elk met of zonder lendensteun
 - ▶ 5 accoudoirs différents en termes de fonctionnalités et de design 5 qua functionaliteit en design verschillende armleuningen
 - ▶ Différentes qualités de tissu avec plus de 150 couleurs Diverse stofkwaliteiten met meer dan 150 kleuren

JET.II – ERGONOMIQUE SANS COMPROMIS

JET.II – ERGONOMISCH ZONDER CONCESSIONS



SOUTIEN-NUQUE
(en option) ; il soulage la zone du cou
NEKSTEUN
(optioneel) ontspant de nekspieren

APPUI LOMBAIRE
(en option) ; il assure un soutien optimal pour le dos
LENDESTEUN
(optioneel) biedt de onderrug optimaal houvast

CONCEPT D'ASSISE
Mécanisme synchrone ou mécanisme i-seating® : la garantie d'une assise toujours ergonomique
ZITCONCEPT
Synchroonmechanisme of i-seating®-mechanisme: in elke situatie ergonomisch correct zitten

DOSSIER
pour une position assise confortable, le galbe du dossier s'inspire de celui de la colonne vertébrale
RUGLEUNING
voor een comfortabele zithouding is de gebogen leuning gemaakt naar het voorbeeld van de wervelkolom

ACCOUDOIRS
ils soulagent les épaules et la nuque
ARMLEUNINGEN
ontlasten schouders en nek

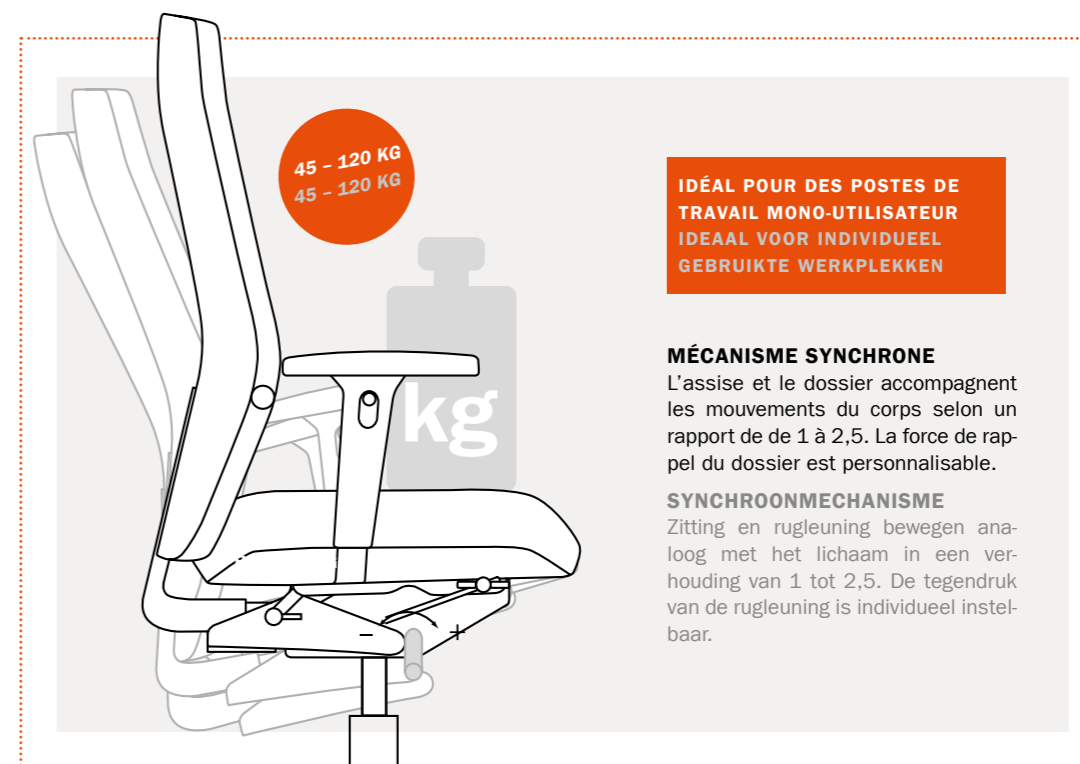
ÉLÉMENTS DE COMMANDE
pour le réglage de la hauteur d'assise ergonomiquement correcte ainsi que de la profondeur et de l'inclinaison de l'assise en option.
BEDIENINGSELEMENTEN
voor het instellen van de ergonomisch juiste zithoogte, optioneel ook voor zitdiepte en zitneiging

OPTION ERGONOMIE PLUS OPTIE ERGONOMIE PLUS

Ainsi équipé, JET.II avec mécanisme synchrone répond même à des exigences dépassant le cadre du certificat d'ergonomie et satisfait ainsi à la directive NPR. Le siège est équipé d'accoudoirs multifonctions 4D Plus et d'un réglage de la profondeur d'assise sur 100 mm. Zo voldoet de JET.II met synchroonmechanisme zelfs aan eisen die het ergonomie-certificaat te boven gaan en aan de Nederlandse praktijkrichtlijn (NPR). De stoel wordt uitgerust met 4D-Plus multifunctionele armleuningen en een zitdiepteverstelling van 100 mm.

DES MÉCANISMES AU SERVICE D'UNE ASSISE DYNAMIQUE SAINNE

MECHANISMEN VOOR GEZOND, DYNAMISCH ZITTEN



IDÉAL POUR DES POSTES DE TRAVAIL MONO-UTILISATEUR
IDEAAL VOOR INDIVIDUEEL GEBRUIKTE WERKPLEKKEN

MÉCANISME SYNCHRONE
L'assise et le dossier accompagnent les mouvements du corps selon un rapport de de 1 à 2,5. La force de rappel du dossier est personnalisable.

SYNCHROONMECHANISME
Zitting en rugleuning bewegen anaaloog met het lichaam in een verhouding van 1 tot 2,5. De tegendruk van de rugleuning is individueel instelbaar.




IDÉAL POUR DES POSTES TEMPORAIRES AVEC UTILISATEURS MULTIPLES
IDEAAL VOOR TIJDELIJKE MEER-PERSOONSWERKPLEKKEN

MÉCANISME I-SEATING®
Le poids du corps est identifié et automatiquement converti en une force de rappel dans le dossier - pour une assise toujours intuitivement correcte. Idéal pour des postes de travail utilisés par des personnes différentes.

I-SEATING®-MECHANISME
Het gewicht van de gebruiker wordt herkend en automatisch op de tegendruk in de rugleuning overgedragen - men zit intuïtief correct. Ook ideaal voor werkplekken die door meerdere mensen worden gebruikt.

Des détails au service d'un confort d'assise parfait Details voor een perfect zitcomfort



1 | APPUI LOMBAIRE RÉGLABLE

soutient la zone des vertèbres lombaires.

1 | VERSTELBARE LENDENSTEUN
biedt ondersteuning ter hoogte van de lendenen.

2 | CINQ VARIANTES D'ACCOUDOIRS

avec des fonctions de réglage spécifiques.

2 | VIJF ARMLEUNINGVARIANTEN met verschillende verstelfuncties.

3 | VARIANTE À REMBOURRAGE INTÉGRAL CONDUCTEUR

avec habillage tissu spécial, piétement chromé et technologie antistatique.

3 | ANTISTATISCHE VOLLEDIG GESTOFFEERDE UITVOERING met speciale stoffen bekleding, kruisvoet chroom, antistatisch.

4 | MÉCANISME SYNCHRONE

Concept d'assise confortable pour des postes de travail mono-utilisateur.

4 | SYNCHROONMECHANISME Comfortabel zitconcept voor individueel gebruikte werkplekken.

5 | CONCEPT D'ASSISE AUTOMATIQUE I-SEATING®

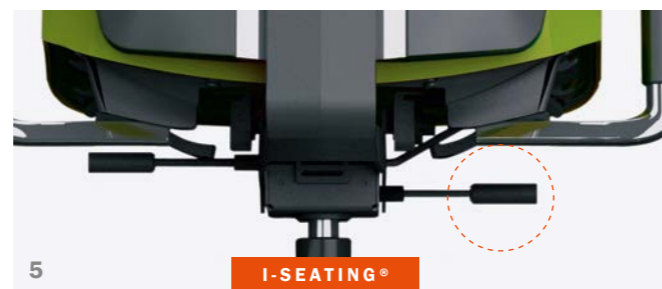

pour une assise intuitive, idéale pour des postes de travail temporaires.

5 | AUTOMATISCHE I-SEATING® ZITCONCEPT voor intuïtief zitten, ideaal voor tijdelijke werkplekken.

6 | ROBUSTE VARIANTE DE PIÉTEMENT

en plastique noir ou en fonte d'aluminium en finition laquée, polie ou chromée.

6 | DEGELIJKE KRUISVOETVARIANT van zwart kunststof of aluminium persgietwerk, in de afwerkingen gelakt, gepolijst of verchroomd.



Vue d'ensemble des produits Productoverzicht



Technique Techniek	JET.II	
Mécanisme Mechanisme	Mécanisme synchrone Synchroonmechanisme	Mécanisme i-seating i-seating®-mechanisme
Angle d'ouverture Openingshoek	27° (en charge) 27° (onder belasting)	• 25° (en charge) 25° (onder belasting) •
Rapport synchrone Synchroonverhouding	1:2,5	• 1:6,9 •
Réglage en fonction du poids du corps Gewichtinstelling	45 – 120 kg	• Adaptation automatique au poids de l'utilisateur (max. 120 kg) Stelt zich automatisch in op het gewicht van de gebruiker (max. 120 kg) •
Réglage en continu de la hauteur d'assise Traploze zithoogteverstelling	410 – 550 mm	• 410 – 550 mm •
Réglage de la profondeur d'assise Zitdiepteverstelling	70 mm	○ 70 mm ○
Réglage de la profondeur d'assise Plus Zitdiepteverstelling plus	100 mm	○ 100 mm ○
Réglage de l'inclinaison de l'assise Zitneigverstelling	6°	○ pas de réglage de l'inclinaison de l'assise Geen zitneigverstelling ○
Dossier verrouillable Vergrendeling rugleuning	5 positions 5 standen	• Cinématique verrouillable dans 4 positions Bewegingsverloop kan worden begrensd in 4 standen •
Rembourrage de l'assise Zitkussen	Mousse Schuimstof	•
Amortisseur d'assise Zitdiepteveering	De série Standaard	•

Dossier Rugleuning

	Avec coque en polyamide (réglable en hauteur) Met kunststof zitschaal (in hoogte verstelbaar)	•
	Rembourrage intégral (réglable en hauteur) Volledige stoffering (in hoogte verstelbaar)	•
	Dossier résille (réglable en hauteur) Netrug (in hoogte verstelbaar)	•
	Dossier en maille 3D (réglable en hauteur) Rug 3D-weefsel (in hoogte verstelbaar)	•
Appui lombaire Lendensteun	Schakra (uniquement sur dossiers rembourrés), bombement réglable, hauteur réglable via le dossier Schakra (alleen bij gestoffeerde rug) in welving verstelbaar, in hoogte verstelbaar via rugleuning	○
	Pour dossier résille : pression d'appui réglable, hauteur réglable via le dossier Bij de netrug: aandrukkracht instelbaar, in hoogte verstelbaar via rugleuning	○
Soutien-nuque Neksteun	Réglable en profondeur In diepte verstelbaar	○

Accoudoirs Armeleuningen

Accoudoir fonctionnel Functionele armeleuning	Réglable en hauteur et en largeur Functionele armeleuning	○
Accoudoir annulaire Ringarmeleuning	Réglable en largeur In breedte verstelbaar	○
Accoudoir multifonctions 3D 3D-multifunctionele armeleuning	Réglable en hauteur, en largeur et en profondeur, repose-bras pivotant Verstelbaar in hoogte, breedte en diepte, armlegger zwenkbaar	○
Accoudoir multifonctions 4D Plus 4D-Plus multifunctionele armeleuning	Réglable en hauteur, plage de réglage en largeur et en profondeur étendue, repose-bras pivotant Verstelbaar in hoogte, (extra) breedte en diepte, armlegger zwenkbaar	○

Dimensions Maten

Hauteur d'assise Zithoogte	410 – 550 mm
Largeur d'assise Zitbreedte	500 mm
Profondeur d'assise Zitdiepte	De série : 420 mm Basis: 420 mm En option : 380 – 450 mm, jusqu' à 480 mm pour profondeur d'assise Plus Optie: 380 – 450 mm, bij plus-versie tot 480 mm
Largeur du dossier Rugbreedte	460 mm (dossier rembourré) ou 455 mm (dossier résille) 460 mm (gestoffeerde rug) of 455 mm (netrug)
Hauteur du dossier Rughoogte	600 – 660 mm (dossier rembourré et dossier résille) 600 – 660 mm (stoffering en netrug)

Coloris Kleuren

Coque du dossier et de l'assise Rug- en zitschaal	Noir Zwart
Cache de dossier Rugpaneel	Noir, alu laqué, chrome Zwart, aluminium gelakt, chroom
Armature du dossier Rugframe	Noire, couleur alu Zwart, aluminiumkleurig
Accoudoirs Armeleuningen	Noirs, repose-bras systématiquement noir, support d'accoudoir noir/alu poli (uniquement pour accoudoir multifonctions 3D) Zwart, armlegger altijd zwart, armsteunhouder zwart/gepolijst aluminium (uitsluitend bij multifunctionele 3D-armleuning)
Piètements Kruisvoeten	Variantes de piétement étoile en plastique noir ou en fonte d'aluminium en finition laquée, polie ou chromée Kruisvoetuitvoeringen in zwart kunststof of aluminium persgietwerk in de afwerkingen gelakt, gepolijst of verchroomd
Roulettes Rollers	Noires, 60 mm de diamètre Zwart, diameter 60 mm

• Équipement de série Basis ○ En option Optie




JET.ONE

LE PRAGMATIQUE
DE AUTHENTIEKE

JET.N

LE SPORTIF
DE SPORTIEVE

UN RAPPORT PRIX- PRESTATIONS OPTIMAL
PERFECT IN PRIJS EN PRESTATIE



JET.ONE/JET.N

JET.ONE ET JET.N SONT ÉQUIPÉS DU MÉCANISME SYNCHRONE SPÉCIALEMENT DÉVELOPPÉ POUR JET, AVEC LEQUEL L'ASSISE ET LE DOSSIER SE DÉPLACENT DE MANIÈRE SYNCHRONE ET ACCOMPAGNENT LES MOUVEMENTS DU CORPS. LE GRAND ANGLE D'OUVERTURE PERMET DE S'ADOSSEER CONFORTABLEMENT TOUT EN BÉNÉFICIANT D'UN SOUTIEN OPTIMAL DANS TOUTES LES POSITIONS D'ASSISE.

JET.ONE EN JET.N ZIJN UITGERUST MET HET SPECIAAL VOOR JET ONTWIKKELDE SYNCHROONMECHANISME, WAARBIJ ZITTING EN RUGLEUNING SYNCHROON TEN OPZICHTE VAN ELKAAR BEWEGEN EN DE LICHAAMSBEWEGINGEN VOLGEN. DE GROTE OPENINGSHOEK MAAKT HET MOGELIJK COMFORTABEL ACHTEROVER TE LEUNEN EN BIEDT IN ELKE ZITHOUDING OPTIMALE ONDERSTEUNING.



JET.ONE APORTE DU CARACTÈRE
AU POSTE DE TRAVAIL
JET.ONE GEEFT ELKE WERKPLEK
KARAKTER



ARMATURE DE DOSSIER MARQUANTE
L'alliance du design et de la fonction
OPVALLEND RUGFRAME
verenigt vormgeving en functionaliteit

SUR JET.ONE, LA COMBINAISON DE LA COQUE DE DOSSIER EN POLYAMIDE NOIR ET DE L'ARMATURE DU DOSSIER EST UN MODÈLE DE DESIGN SOBRE ET CONTEMPORAIN. RÉGLABLE EN HAUTEUR SUR NEUF POSITIONS, LE DOSSIER S'ADAPTE TRÈS SIMPLEMENT À LA MORPHOLOGIE DE L'UTILISATEUR ET OFFRE AINSI UN CONFORT D'ASSISE PERSONNALISÉ. IL NE RESTE PLUS QU'À PRENDRE PLACE ET À TRAVAILLER DE MANIÈRE DÉTENDUE. UN APPUI LOMBAIRE VIEN EN PLUS SOULAGER LA ZONE DES VERTÈBRES LOMBAIRES.

JET.ONE STAAT MET DE COMBINATIE VAN ZWARTE KUNSTSTOF RUGSCHAAL EN RUGFRAME VOOR EEN EIGENTIJDSE, TERUGHOUDENDE VORMGEVING. DE IN HOOGTE VERSTELBARE RUGLEUNING KAN HEEL EENVOUDIG IN NEGEN STAPPEN AAN DE EIGEN LICHAAMSLONGTE WORDEN Aangepast EN BIEDT ZO INDIVIDUEEL ZITCOMFORT. DUS GEWOON ACHTEROVERLEUNEN EN ONTSPANNEN WERKEN. DAARNAAST ZORGT EEN LENDENSTEUN VOOR DE VERLICHTING VAN DE LENDENWERVELS.



PRODUITS : JET.ONE, DO IT.4, caisson
PRODUCTEN: JET.ONE, DO IT.4, ladenblok

JET.N APORTE DE LA LÉGÈRETÉ
ET DE LA TRANSPARENCE AU BUREAU
JET.N VOOR LICHTHEID
EN TRANSPARANTIE OP KANTOOR



PRODUITS : JET.N, TALO.S, caisson
 PRODUCTEN: JET.N, TALO.S, ladenblok



DOSSIER RÉSILLE
 pour une climatisation efficace
NETRUG
 zorgt voor een goede
 klimaatregeling

SOUTIEN AU NIVEAU DU DOS
 Le coussin lombaire réglable assure un soutien ciblé de la zone lombaire
ONDERSTEUNING IN DE RUG
 Het verstelbare lendensteunkussen geeft de lendenstreek doelgerichte ondersteuning

ADAPTÉ AUX PRÉFÉRENCES PERSONNELLES
 Réglage personnalisé de la force de rappel du mécanisme synchrone
AFGESTEMD OP DE PERSOONLIJKE VOORKEUREN
 Individuele gewichtsinstelling van het synchroonmechanisme

SOULAGEMENT POUR LES ÉPAULES ET LA NUQUE
 Les accoudoirs sont réglables en hauteur ou bien en hauteur et en largeur et pivotants
VERLICHTING VOOR SCHOULDERS EN NEK
 Armeleuningen zijn in hoogte verstelbaar resp. hoogte- en breedteverstelbaar en zwenkbaar

AMÉLIORATION DU CONFORT D'ASSISE
 Réglage de la profondeur d'assise pour l'adaptation à la morphologie. Réglage de l'inclinaison de l'assise pour redresser le bassin, pour une assise détendue
VERHOOGING VAN HET ZITCOMFORT
 Zitdiepteverstelling voor de aanpassing aan de lichaamsmaten, zitneigverstelling voor het oprichting van het bekken voor ontspannen zitten

LE DOSSIER EN MAILLE RESPIRANTE ASSURE UNE CIRCULATION OPTIMALE DE L'AIR ET UN BON CONFORT. DE PAR SA TRANSPARENCE, JET.N S'ADAPTE PARFAITEMENT À TOUTES LES SITUATIONS.

DE RUGLEUNING VAN ADEMEND NETWEEFSEL ZORGT VOOR EEN GOEDE KLIMAATUITWISSELING EN ZITCOMFORT. DOOR DE TRANSPARANTE WERKING KAN JET.N PERFECT WORDEN INGE-PAST IN ELKE RUIMTELIJKE SITUATIE.



Tous les détails pour un équilibre parfait Alle details voor een perfecte balans



1

1 | SIÈGE DE COMPTOIR CONFORTABLE

avec deux variantes de dossier.

1 | COMFORTABELE COUNTERSTOEL

met twee rugvarianten.

2 | DIFFÉRENTS ACCOUDOIRS

fonctionnels, multifonctions 3D ou annulaires, au choix

2 | VERSCHILLENDE ARMLEUNINGEN

Keuze uit functionele-, 3D-multifunctionele- en ringuitvoering.

3 | MÉCANISME SYNCHRONE INNOVANT

avec grand angle d'ouverture et rapport de synchronisation optimal, réglable en fonction du poids du corps de l'utilisateur.

3 | INNOVATIEF SYNCHROONMECHANISME

met grote openingshoek en optimale synchroonverhouding, individueel instelbaar op het gewicht van de gebruiker.

4 | APPUI LOMBAIRE ERGONOMIQUE

pour une posture assise détendue.

4 | ERGONOMISCHE LENDENSTEUN

voor een ontspannen zithouding.

5 | EMBALLAGE PRATIQUE EN CARTON

pour une expédition directe ou un stockage gain de place.

5 | PRAKTISCHE KARTONVERPAKKING

voor rechtstreekse verzending of ruimtebesparende opslag.

6 | DEUX VARIANTES DE PIÉTEMENT ÉTOILE

en aluminium ou en acier avec cache plastique.

6 | TWEE KRUISVOETVARIANTEN


van aluminium of staal met kunststofafdekking.



2



3



2



4



2



5



5



6



6

Vue d'ensemble des produits Productoverzicht



Technique Techniek	JET.ONE/JET.N/SIÈGE DE COMPTOIR COUNTERSTOEL	
Mécanisme Mechanisme	Mécanisme synchrone Synchroonmechanisme	•
Angle d'ouverture Openingshoek	27°	•
Rapport synchrone Synchroonverhouding	1:3	•
Réglage en fonction du poids du corps Gewichtinstelling	45 – 120 kg	•
Réglage en continu de la hauteur d'assise Traploze zithoogteverstelling	400 – 530 mm (siège de bureau pivotant), 650 – 850 mm (siège de comptoir)	•
Réglage de la profondeur d'assise Zitdiepteinstelling	50 mm, 5 positions 50 mm, 5 standen	○
Réglage de l'inclinaison de l'assise Zitneigverstelling	7°	○
Dossier verrouillable Vergrendeling rugleuning	5 positions 5 standen	•
Rembouillage de l'assise Zitkussen	Mousse Schuimstof	•
Amortisseur d'assise Zitdiepteveering	En option Optioneel	○

Dossier Rugleuning

JET.ONE	Dossier rembourré avec tissu gaufré, autoporteur Gestoffeerde rug met zelfdragende reliëfstof	•
	Coussin lombaire réglable en hauteur via le dossier, bombement réglable jusqu'à 30 mm Lendensteunkussen in hoogte verstelbaar via rugleuning, welving tot 30 mm instelbaar	○
JET.N	Dossier avec résille noire, coussin lombaire réglable en hauteur via le dossier Netrug met zwarte netbespanning, lendensteunkussen in hoogte verstelbaar via rugleuning	•

Accoudoirs en plastique Armleuningen kunststof

Accoudoir fonctionnel Functionele armleuning	Réglable en hauteur et en largeur In hoogte en breedte verstelbaar	•
Accoudoirs annulaires Ringarmleuningen	Réglable en largeur In breedte verstelbaar	○
Accoudoir multifonctions 3D 3D-multifunctionele armleuning	Réglable en hauteur, en largeur et en profondeur, repose-bras pivotant Verstelbaar in hoogte, breedte en diepte, armlegger zwenkbaar	○
Accoudoir multifonctions 3D 3D-multifunctionele armleuning	Réglable en hauteur, en largeur et en profondeur, repose-bras pivotant sur 360° Verstelbaar in hoogte, breedte en diepte, armlegger 360° zwenkbaar	○

Dimensions Maten

Hauteur d'assise Zithoogte	405 – 530 mm
Largeur d'assise Zitbreedte	500 mm
Profondeur d'assise Zitdiepte	400 – 460 mm
Largeur du dossier Rugbreedte	465 mm
Hauteur du dossier Rughoogte	555 – 610 mm

Coloris Kleuren

Pièces en matière plastique Kunststof onderdelen	Noir Zwart
Piètement étoile Kruisvoet	Acier avec cache plastique Staal met kunststofafdekking
	Laqué, chromé, aluminium poli Gelakt, chroom, gepolijst aluminium
Cercle repose-pieds Voetring	Noir, bord supérieur alu (siège de comptoir) Zwart, bovenkant aluminium (counterstoel)
Roulettes Rollen	Noir Zwart
Armature du dossier Rugframe	Noire, couleur alu Zwart, aluminiumkleurig
Coque (JET.ONE) Zitkuip (JET.ONE)	Noir Zwart
Accoudoirs Armleuningen	Noirs, repose-bras systématiquement noir, support d'accoudoir noir/alu poli (uniquement pour accoudoir multifonctions 3D) Zwart, armlegger altijd zwart, armsteunhouder zwart/gepolijst aluminium (uitsluitend bij multifunctionele 3D-armleuning)


• Équipement de série Basis ○ En option Optie



JET.A

L'ORIGINAL
DE MARKANTE

**L'EXPRESSION D'UNE PRÉSENCE
MAJESTUEUSE**
**STATEMENT VOOR EEN SUPERIEURE
PRESENTATIE**




JET.A

LE DERNIER NÉ DE LA FAMILLE JET.A EST AUSSI LE PLUS MARQUANT. JET.A ASSOCIE LE DESIGN MARQUANT DU DOSSIER À UNE FONCTIONNALITÉ ÉLEVÉE ET À TOUTS LES AVANTAGES DU MÉCANISME SYNCHRONE SPÉCIALEMENT DÉVELOPPÉ POUR LA FAMILLE JET, AVEC UN RAPPORT DE SYNCHRONISATION OPTIMAL DE 1 À 2,5 ET UN ANGLE D'OUVERTURE DE 27°. AVEC L'APPUI LOMBAIRE INTÉGRÉ, L'APPUI-TÊTE OPTIONNEL ET TROIS VARIANTES DE DOSSIER, JET.A EST LA VARIANTE LUXUEUSE DANS LA CLASSE ÉCONOMIQUE. IL SE DISTINGUE PAR UNE QUALITÉ D'ASSISE ÉPROUVÉE, SUR LAQUELLE VOUS POUVEZ COMPTER.


DE MEEST RECENTE TELG VAN DE FAMILIE JET.A IS OOK METEEN DE OPVALLENDSTE. DE JET.A PAART EEN OPVALLEND RUGDESIGN MET HOGE FUNCTIONALITEIT EN ALLE VOORDELEN VAN HET SPECIAAL VOOR DE JET FAMILIE ONTWIKKELDE SYNCHROONMECHANISME AAN EEN OPTIMALE SYNCHROONVERHOUDING VAN 1:2,5 EN EEN OPENINGSHOEK VAN 27°. MET DE GEÏNTEGREERDE LENDENSTEUN, OPTIONELE HOOFDSTEUN EN DRIE RUGLEUNINGVARIANTEN IS JET.A DE LUXE VERSIE IN DE ECONOMY-CLASS. DAT IS BEPROEFDE ZITKWALITEIT WAAROP U KUNT VERTROUWEN.



CHAQUE VARIANTE DE DOSSIER
EST UN *POINT DE MIRE*
ELKE RUGVARIANT EEN *BLIKVANGER*



DOSSIER EN TISSU TENDU
Transparent et aéré
NETRUG
Transparant en luchtig



DOSSIER AVEC MAILLE 3D
Sportif, confortable et respirant
3D-NETRUG
Sportief, comfortabel en ademend



DOSSIER EN TISSU GAUFRÉ
Look élégant et filigrane
RUG MET RELIÉF
Elegante en slanke look



LE SIÈGE PIVOTANT JET.A AFFIRME SA PRÉSENCE ET LAISSE CARTE BLANCHE À L'INDIVIDUALISME GRÂCE AU CHOIX DE LA VARIANTE DE DOSSIER. QUE CE SOIT AVEC DOSSIER EN TISSU TENDU, EN MAILLE 3D OU EN TISSU GAUFRÉ, TOUS LES MODÈLES S'INTÈGRENT HARMONIEUSEMENT DANS LES ENVIRONNEMENTS DE TRAVAIL LES PLUS VARIÉS. UNE SOLUTION D'ASSISE ERGONOMIQUE ET À L'ESTHÉTIQUE PARFAITE.

DE BUREASTOEL JET.A TOONT ZIJN AANWEZIGHEID EN LAAT DOOR DE KEUZE VAN DE RUGVARIANT RUIMTE VOOR INDIVIDUALITEIT. ALLE MODELLEN – NETRUG, 3D-NETRUG EN RUG MET RELIÉF – HARMONIËREN MET ELKE WERKOMGEVING. EEN ERGONOMISCH EN ESTHETISCH PERFECTE ZIT-OPLOSSING.

POUR TOUTES LES EXIGENCES D'ERGONOMIE VOOR ALLE ERGONOMISCHE EISEN



SOULAGEMENT POUR LES ÉPAULES ET LA NUQUE

La hauteur et la surface d'appui des accoudoirs sont adaptables à volonté
VERLICHTING VOOR
SCHOULDERS EN NEK
Hoogte en steunvlakken van de armleuningen kunnen afzonderlijk worden aangepast

ÉLÉMENTS DE COMMANDE INTUITIFS

pour le réglage ergonomiquement correct de la hauteur, profondeur et inclinaison de l'assise.
INTUÏTIEVE BEDIENINGSELEMENTEN
voor het instellen van de ergonomisch juiste zithoogte, -diepte en -neiging

SOUTIEN POUR LE DOS

Appui lombaire intégré avec habillage textile pour soulager la zone des vertèbres lombaires
ONDERSTEUNING
VAN DE RUG
Geïntegreerde, met stof beklede lendensteun voor de verlichting van de lendenwervels

ARMATURE DE DOSSIER MARQUANTE EN ALU

Caractéristique de design immédiatement reconnaissable
MARKANT
ALUMINIUM RUGFRAME
Vormgevingskenmerk met attentiewaarde

MÉCANISME SYNCHRONE ÉPROUVÉ

pour une cinématique parfaite en position assise
BEPROEFD
SYNCHROONMECHANISME
zorgt voor een perfect bewegingsverloop tijdens het zitten

UN CONFORT PERCEPTIBLE COMFORT DAT JE VOELT





TRACÉ SINUEUX DES COUTURES GÉBOGEN NAADVERLOOP

UNE ASSISE CONFORTABLE ET DYNAMIQUE EST IMPORTANTE POUR LE BIEN-ÊTRE CORPOREL. LE REMBOURRAGE FAIT DONC APPEL À DES MATÉRIAUX D'HABILLAGE RÉSISTANTS ET QUALITATIFS TELS QUE DES TISSUS ET DES CUIRS DE HAUTE QUALITÉ QUI GARANTISSENT UNE BONNE RÉSISTANCE ET UNE CLIMATISATION EFFICACE. LE NOUVEAU TRACÉ SINUEUX DES LIGNES TÉMOIGNE D'UN GRAND AMOUR DES DÉTAILS.

COMFORTABEL EN BEWEEGLIJK ZITTEN IS BELANGRIJK VOOR HET LICHAAMELIJK WELBEVINDEN. DAAROM WORDEN VOOR DE STOFFERING HOOGWAARDIGE EN DUURZAME BEKLEDINGSMATERIALEN GEBRUIKT, BIJVOORBEELD KWALITEITSTEXTEL EN LEER, HETGEEN ZORGT VOOR STEVIG EN GEKLIMATISEERD ZITTEN. DE NIEUWE, ZWIERIGE LIJNEN TONEN AANDACHT VOOR DETAIL.

Des détails astucieux au service d'une assise saine

Slimme details zorgen voor een gezonde zithouding

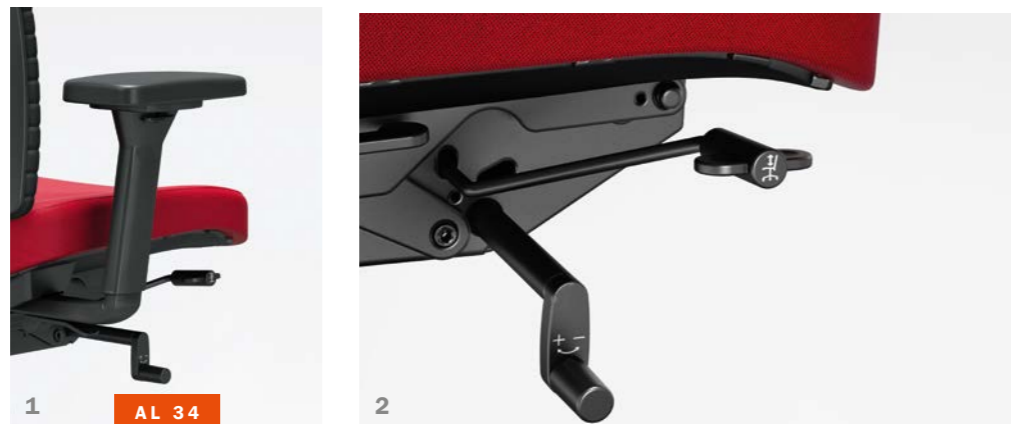


1 | DIFFÉRENTS ACCOUDOIRS

Accoudoirs fonctionnels et multifonctions 3D/4D. Réglables sans outils en largeur, hauteur et profondeur. Pivotants en plus sur 30° au niveau du repose-bras.

1 | VERSCHILLENDE ARMLEUNINGEN

Functionele- en 3D/4D-multifunctionele armleuningen. Zonder gereedschap in breedte, hoogte en diepte verstelbaar. Tevens met 30° draaibare pad.



2 | MÉCANISME SYNCHRONE ÉPROUVÉ

avec grand angle d'ouverture de 27° et rapport de synchronisation optimal de 1 à 2,5.

2 | BEPROEFD SYNCHROONMECHANISME

met grote openingshoek van 27° en optimale synchronoverhouding van 1:2,5.

3 | ARMATURE DE DOSSIER MARQUANTE

Finition époxydée ou alu poli avec appui lombaire intégré, réglable en hauteur.

3 | MARKANT RUGFRAME

Gepoedercoat of in gepolijst aluminium, met geïntegreerde in hoogte verstelbare lendensteun.



4 | BASE STABLE

Variantes de piétement étoile en plastique noir, aluminium époxydé, poli ou en finition chromée.

4 | OPTIMALE STABILITEIT

Kruisvoetvarianten leverbaar in zwart kunststof, aluminium gepoedercoat, gepolijst of verchromd.



Vue d'ensemble des produits Productoverzicht



Technique	Techniek	JET.A
Mécanisme	Mechanisme	Mécanisme synchrone / Synchroonmechanisme
Angle d'ouverture	Openingshoek	27°
Rapport synchrone	Synchroonverhouding	1:2,5
Réglage en fonction du poids du corps	Gewichtsinstelling	45 – 120 kg
Réglage en continu de la hauteur d'assise	Traploze zithoogteverstelling	420 – 520 mm
Réglage de la profondeur d'assise	Zitdiepteverstelling	sur 70 mm met 70 mm
Réglage de l'inclinaison de l'assise	Zitneigverstelling	3° d'inclinaison vers l'avant / 3° voorwaartse neiging
Dossier verrouillable	Vergrendeling rugleuning	5 positions / 5 standen
Rembouillage de l'assise	Zitkussen	Mousse / Schuimstof
Amortisseur d'assise confort	Comfortzithoogtevering	Série / Standaard

Dossier Rugleuning

Résille	Netbespanning	
Maille 3D	3D-netweefsel	
Dossier en tissu gaufré	Stoffen rug met reliëf	
Appui lombaire	Lendensteun	Réglable en hauteur / In hoogte verstelbaar
Appui-tête	Hoofdsteen	Réglable en hauteur / In hoogte verstelbaar

Accoudoirs en plastique Armleuningen kunststof

Accoudoir fonctionnel	Functionele armleuning	Réglable en hauteur et en largeur / In hoogte en breedte verstelbaar
Accoudoir multifonctions 3D	Multifunctionele 3D-armleuningen	Réglable en hauteur, en largeur et en profondeur, repose-bras pivotant / Verstelbaar in hoogte, breedte en diepte, armlegger zwenkbaar
Accoudoir multifonctions 4D Plus	Multifunctionele 4D-armleuningen	Réglable en hauteur, plage de réglage en largeur et en profondeur étendue, repose-bras pivotant / Verstelbaar in hoogte, (extra) breedte en diepte, armlegger zwenkbaar

Dimensions Maten

Hauteur d'assise	Zithoogte	420 – 520 mm
Largeur d'assise	Zitbreedte	500 mm
Profondeur d'assise	Zitdiepte	400 – 470 mm
Largeur du dossier	Rugbreedte	460 mm
Hauteur du dossier	Rughoogte	615 mm

Coloris Kleuren

Pièces en matière plastique	Kunststof onderdelen	Noir / Zwart
Piètement étoile	Kruisvoet	Plastique noir / Kunststof, zwart Aluminium époxydé / Aluminium gepoedercoat Aluminium poli, chrome / Gepolijst aluminium, chroom
Armature du dossier	Rugframe	Noir / couleur alu / anthracite métallisé / Zwart / aluminiumkleurig / antraciet metallic Aluminium poli / Gepolijst aluminium
Roulettes	Rollers	Noir / Zwart
Accoudoirs	ArMLEUNINGEN	Noir, repose-bras systématiquement noir, support d'accoudoir noir/alu poli (uniquement pour accoudoir multifonctions 3D) / Zwart, armlegger altijd zwart, armsteunhouder zwart/gepolijst aluminium (uitsluitend bij multifunctionele 3D-armleuning)

• Équipement de série Basis ○ En option Optie



Garantie 5 ans
5 jaar garantie



CHAISES VISITEUR


LES ACCUEILLANTES

BEZOEKERS- STOELLEN

DE UITNODIGENDE

L'HOSPITALITÉ COMMENCE AU NIVEAU
DES SIÈGES

GASTVRIJHEID BEGINT
BIJ HET ZITTEN



CHAISES VISITEUR BEZOEKERSSTOELLEN

ASSORTIES AUX SIÈGES PIVOTANTS, LES CHAISES VISITEUR SONT LE COMPLÉMENT IDÉAL POUR TOUTES LES ZONES DE RENCONTRE. EN VARIANTE INTEMPORELLE À 4 PIEDS OU MODERNE AVEC PIÈTEMENT LUGE – EMPILABLES OU NON, AVEC OU SANS ACCOUDOIRS – ELLES FONT BONNE FIGURE DANS TOUTES LES SITUATIONS. QUELLE QUE SOIT LA VARIANTE DE VOTRE CHOIX, VOS HÔTES BÉNÉFICIERONT D'UNE ASSISE CONFORTABLE.

DE OP DE BUREAUSTOELMODELLEN AFGESTEMDE BEZOEKERSSTOELLEN ZIJN DE IDEALE AANVULLING VOOR ALLE RUIMTEN WAARIN MENSEN ELKAAR ONTMOETEN. ALS TIJDLOOS VIERPOTSFRAAME OF MODERNE SLEDESTOEL – STAPELBAAR EN NIET STAPELBAAR, MET OF ZONDER ARMLEUNINGEN – ZIEN ZE ER IN ELKE OMGEVING PERFECT UIT. HET MAAKT NIET UIT VOOR WELKE UITVOERING U KIEST, UW GASTEN BELEVEN EEN COMFORTABEL ZITGEVOEL.



**IDÉALES POUR TOUS
LES TYPES DE DISCUSSIONS**
GESCHIKT VOOR ELKE
VERGADERSITUATIE



PIÉTEMENT LUGE
Dossier rembourré
SLEDESTOEL
Gestoffeerde rug



4 PIEDS
Dossier rembourré
VIERPOOT
Gestoffeerde rug



PIÉTEMENT LUGE
Dossier résille
SLEDESTOEL
Netrug



PIÉTEMENT LUGE
Dossier en polyamide
SLEDESTOEL
Kunststof rug

JET.II
Chaises
visiteur
Bezoekers-
stoelen



PIÉTEMENT LUGE
Dossier en polyamide
SLEDESTOEL
Kunststof rug



4 PIEDS
Dossier en polyamide
VIERPOOT
Kunststof rug

JET.ONE
Chaises
visiteur
Bezoekers-
stoelen

Vue d'ensemble des produits Productoverzicht



Structure Frame	JET.II Chaise visiteur Bezoekersstoel
Piètement luge Sledestoel	Tube rond en acier, empilable (4 x) Ronde staalbuis, stapelbaar (4 x)
4 pieds Vierpoot	Tube rond en acier, empilable (5 x) Ronde staalbuis, stapelbaar (5 x)

Dossier Rugleuning

Avec coque en polyamide Met kunststof schaal	
Rembourrage intégral Volledige stoffering	
Dossier résille Netrug	
Dossier en maille 3D Rug 3D-weefsel	

Accoudoirs Armleuningen

	Fixes, repose-bras Softgrip en noir Vast, armlegger softgrip in zwart
--	--

Dimensions Maten

Hauteur d'assise Zithoogte	435 mm
Largeur d'assise Zitbreedte	480 mm
Profondeur d'assise Zitdiepte	450 mm
Largeur du dossier Rugbreedte	445 mm
Hauteur du dossier Rughoogte	495 mm

Coloris Kleuren

Structure Frame	Noir / couleur alu / Anthracite métallisé Zwart / aluminiumkleurig / antraciet metallic Chrom Chroom
-----------------	--

Patins (moquette ou sols durs) Glijders (voor tapijt of harde vloer)	Noir Zwart
---	---------------

Accoudoirs Armleuningen	Dans la couleur du piètement In framekleur
----------------------------	---

Coque Zitkuip	Noir Zwart
---------------	------------

• Équipement de série Basis ◦ En option Optie



Structure Frame	JET.ONE Chaise visiteur Bezoekersstoel
Piètement luge Sledestoel	Tube rond en acier, empilable (4 x) Ronde staalbuis, stapelbaar (4 x)
4 pieds Vierpoot	Tube rond en acier, empilable (5 x) Ronde staalbuis, stapelbaar (5 x)

Dossier Rugleuning

Coque en plastique Kunststof schaal	Noir Zwart
--	---------------

Accoudoirs Armleuningen

	Fixes, repose-bras Softgrip en noir Vast, armlegger softgrip in zwart
--	--

Dimensions Maten

Hauteur d'assise Zithoogte	430 mm
Largeur d'assise Zitbreedte	475 mm
Profondeur d'assise Zitdiepte	465 mm
Largeur du dossier Rugbreedte	455 mm
Hauteur du dossier Rughoogte	435/440 mm (4 pieds/piètement luge) (vierpoot/sledestoel)

Coloris Kleuren

Structure Frame	Noir / couleur alu Zwart / Aluminiumkleurig Anthracite métallisé Antraciet metallic Chrome Chroom
-----------------	---

Patins (moquette ou sols durs) Glijders (voor tapijt of harde vloer)	Noir / anthracite Zwart / Antraciet
---	--

Accoudoirs Armleuningen	Dans la couleur du piètement, repose-bras noir In framekleur, armlegger in zwart
----------------------------	---

Coque Zitkuip	Noir Zwart
---------------	------------



Garantie 5 ans
5 jaar garantie





UN MODÈLE D'ÉCOLOGIE DONT NOUS ASSUMONS *LA PLEINE RESPONSABILITÉ* VOORBEELDIG ECOLOGISCH WIJ KENNEN ONZE *VERANTWOORDELIJKHEID*



Avec nos produits et pour nos produits. Dès le stade du développement, nous prenons en compte tous les aspects du développement durable et accordons une attention maximale à l'utilisation de matériaux et de procédés de fabrication écologiques et respectueux des ressources, par exemple l'emploi de peintures par poudrage, sans solvants, ou de matériaux de rembourrages fabriqués sans CFC. De plus, par des batteries complètes de tests, nous garantissons une fonctionnalité et une longévité maximales afin de répondre à l'évolution des exigences par une facilité d'équipement ultérieur ou de remplacement modulaire. Notre certificat environnemental permet de voir d'un seul coup d'œil le taux d'utilisation de matériaux recyclés et les possibilités de réutilisation, ce qui facilite la décision d'achat de produits écologiques et fabriqués dans une optique durable.

Met én voor onze producten. Al bij de ontwikkeling houden wij rekening met alle aspecten van duurzaamheid en hechten wij grote waarde aan milieuvriendelijke en resourcebesparende materialen en productiemethodes, zoals het gebruik van oplosmiddelvrije poedercoating voor de frames of cfk-vrij geproduceerde stofferingsmaterialen. Verder kunnen wij na uitgebreide producttests een hoge functionaliteit en duurzaamheid garanderen: het beste bewijs daarvoor is de mogelijkheid van eenvoudige uitbreiding achteraf of modulaire vervanging bij veranderende behoeften. Met ons milieucertificaat documenteren wij in één oogopslag het recyclinggehalte en het vermogen tot hergebruik, en vergemakkelijken daarmee de aankoopbeslissing voor milieuvriendelijke en duurzaam geproduceerde producten.

NOTRE RESPONSABILITÉ SE BASE SUR LES PRINCIPES SUIVANTS : ONZE VERANTWOORDELIJKHEID IS GEBASEERD OP DE VOLGENDE BEGINSSELEN:

- ▶ Préférence accordée à l'utilisation de matériaux réutilisables
Zo mogelijk gebruik van recyclebare materialen
- ▶ Marquage des pièces en plastique
Identificatie van kunststof onderdelen
- ▶ Utilisation d'assemblages facilement détachables
Gebruik van licht oplosbare verbindingen
- ▶ Tri sélectif des matériaux et réinjection dans le cycle des matériaux
Soortzuivere afvalscheiding van de materialen om ze weer in de materiaalkringloop te kunnen opnemen
- ▶ Fonctionnalité élevée, garante d'une adaptabilité durable des produits
Hoge functionaliteit, die op de lange termijn het aanpassingsvermogen van de producten waarborgt



LAISSEZ-VOUS INSPIRER PAR NOS *TISSUS* LAAT U INSPIREREN DOOR *ONZE STOFFEN*



Deutschland

König + Neurath AG
Büromöbel-Systeme
Industriestraße 1-3
61184 Karben
Tel.: +49 (0)6039 483-0
Fax: +49 (0)6039 483-214
e-mail: info@koenig-neurath.de
www.koenig-neurath.de

Great Britain

K + N International
(Office Systems) Ltd
52 Britton Street
London EC1M 5UQ
Tel.: +44 (0)20 74909340
Fax: +44 (0)20 74909349
e-mail: info@koenig-neurath.co.uk
www.koenig-neurath.co.uk

Nederland

König + Neurath Nederland
Office Furniture
Airport Business Park Lijnden
Frankfurtstraat 18+22
1175 RH Lijnden
Tel.: +31 (0)20 4109410
Fax: +31 (0)20 4109419
e-mail: info@konig-neurath.nl
www.konig-neurath.nl

France

König + Neurath AG
Showroom Paris
66, rue de la Victoire
75009 Paris
Tel.: +33 (0)1 44 63 23 93
Fax: +33 (0)1 44 63 23 97
e-mail: info@koenig-neurath.fr
www.koenig-neurath.fr

Schweiz

König + Neurath (Schweiz) GmbH
Büromöbel-Systeme
St. Gallerstrasse 106 d
CH-9032 Engelburg / St. Gallen
Tel.: +41 (0)52 770 22 42
e-mail: info@koenig-neurath.de
www.koenig-neurath.de