

LO[®]

LO[®] D1[®]

Fiche produit



Assortiment

LO

Le système de rangement fait partie d'un système modulaire abouti. Les modules se combinent librement pour former de nouveaux meubles, un nouvel aménagement de l'espace et offrent d'innombrables possibilités d'utilisation. La quincaillerie de liaison judicieuse permet une transformation, une extension ou un postéquipement aisés du système à tout moment.

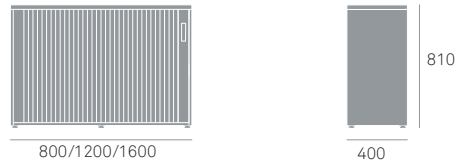


Armoire à rideau

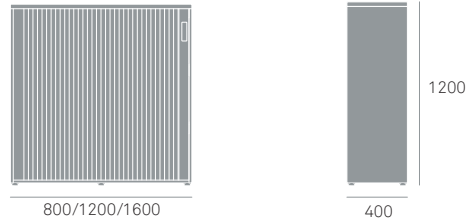
Les armoires à rideau se combinent avec tous les modules du système de rangement LO D1. En hauteur, elles peuvent être équipées d'éléments superposés jusqu'à 5 HC. A l'intérieur, des étagères, tiroirs à dossiers suspendus et autres éléments d'aménagement garantissent une exploitation optimale de l'espace de rangement.

Les armoires à rideau et les éléments superposés peuvent être équipés ultérieurement de composants individuels et de séparateurs. La hauteur d'empilage maximale de l'armoire à rideau et des éléments superposés ne peut pas excéder 5 hauteurs de classeur.

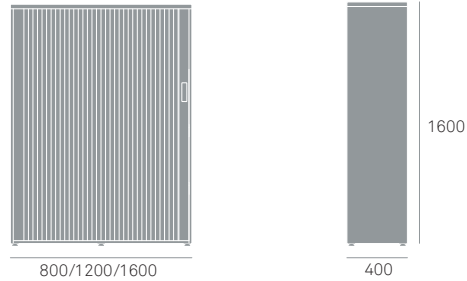
Armoire à rideau 2 HC



Armoire à rideau 3 HC



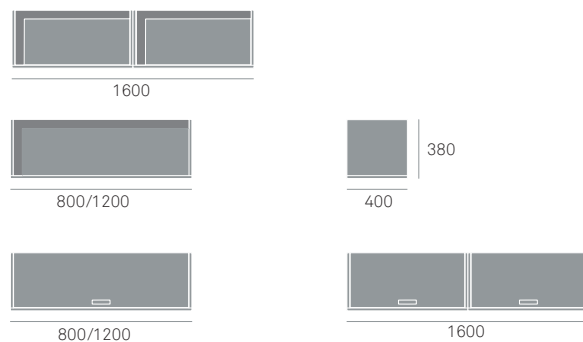
Armoire à rideau 4 HC



Élément superposé 0.5 HC



Élément superposé 1 HC

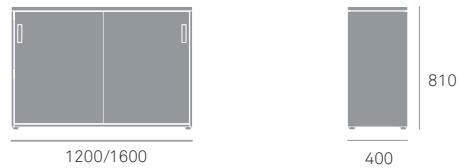


Armoire à portes coulissantes

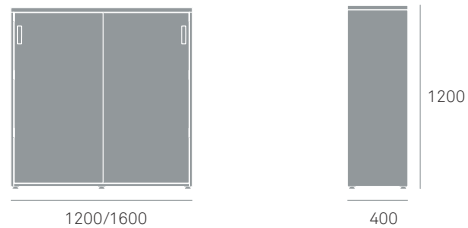
L'armoire à porte coulissante LO D1 convient très bien à des zones de passage au poste de travail. L'armoire à portes coulissantes et les modules de rehausse peuvent être équipés ultérieurement de composants individuels et de séparateurs.

La hauteur d'empilage maximale de l'armoire à rideau et des éléments superposés ne peut pas excéder 5 hauteurs de classeur.

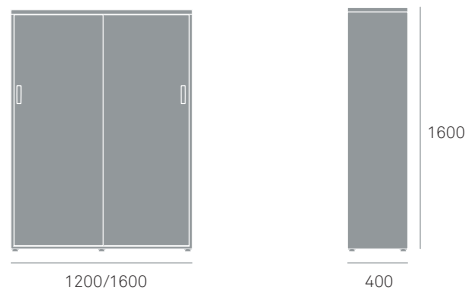
Armoire à portes coulissantes 2 HC



Armoire à portes coulissantes 3 HC



Armoire à portes coulissantes 4 HC



Élément superposé 0.5 HC



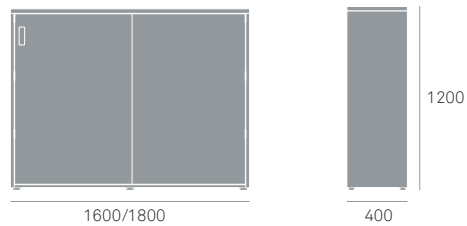
Élément superposé 1 HC



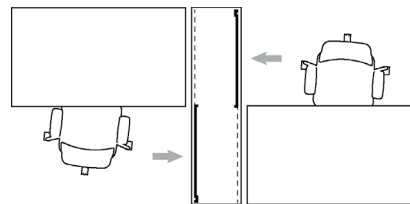
Armoire à portes coulissantes Twin

L'armoire à porte coulissante Twin est utilisable de part et d'autre et conçue pour des postes en Z. Elle réduit non seulement l'encombrement, mais aussi les coûts. Il n'y a pas d'éléments superposés pour la version Twin.

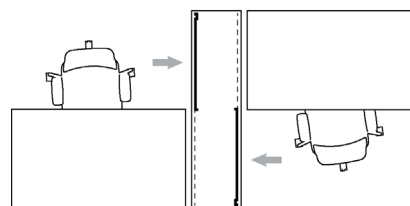
Armoire à portes coulissantes Twin 3 HC



Armoire à portes coulissantes Twin 3 HC orientation à droite



Armoire à portes coulissantes Twin 3 HC orientation à gauche

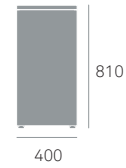



Armoire à portes battantes

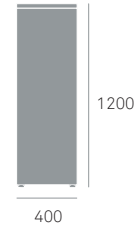

L'armoire à portes battantes est extrêmement flexible. Elle est disponible comme armoire à portes battantes ou comme armoire ouverte à étagères en différentes hauteurs dans le système modulaire LO D1. Les alésages situés sur les faces latérales permettent un aménagement souple des étagères et une exploitation optimale de l'espace. Les armoires à portes battantes

et éléments superposés peuvent être équipés ultérieurement de composants individuels et de séparateurs. La hauteur d'empilage maximale des armoires à portes battantes et des éléments superposés ne peut pas excéder 5 hauteurs de classeur. Les rayons standard sont en tôle d'acier thermolaquée avec fentes et séparateur (nombre de rayons = HC- 1).

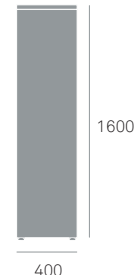

Armoire à portes battantes 2 HC



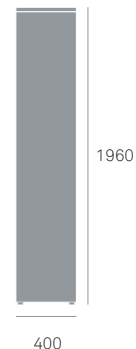
Armoire à portes battantes 3 HC



Armoire à portes battantes 4 HC



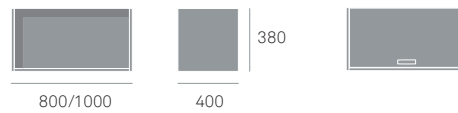
Armoire à portes battantes 5 HC



Élément superposé 0.5 HC




Élément superposé 1 HC



Armoire ouvert

Armoire ouvert 4 HC



800/1000/1200



1600

400

Armoire ouvert 5 HC



800/1000/1200



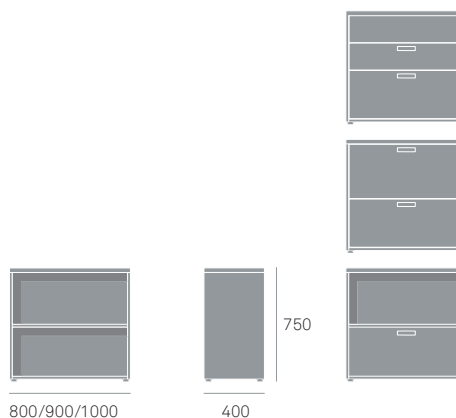
1960

400

Sideboard

Sideboard LO D1 est une solution de rangement idéale au poste de travail. S'utilise idéalement comme rallonge de table. Avec le socle et le dessus, la hauteur est de 750 mm, ce qui correspond à la hauteur des tables standard. Les modules peuvent être équipés ultérieurement de composants individuels et de séparateurs.

Sideboard à hauteur de table

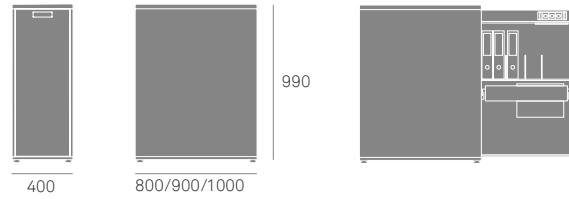


Armoire à pharmacie


Cet espace de rangement placé près du poste de travail procure une séparation optimale, même dans une configuration quatre postes, et est disponible avec un tiroir bloc ou deux tiroirs individuels utilisables de part et d'autre. Le tiroir plumier, l'électrification optionnelle, l'extension pour dossiers suspendus et d'autres détails

encore contribuent à une organisation optimale du travail au quotidien.


Armoire à pharmacie A1; avec tiroir bloc 2.5 HC



Armoire à pharmacie A2 ; 2 systèmes de blocage individuels 1.25 HC



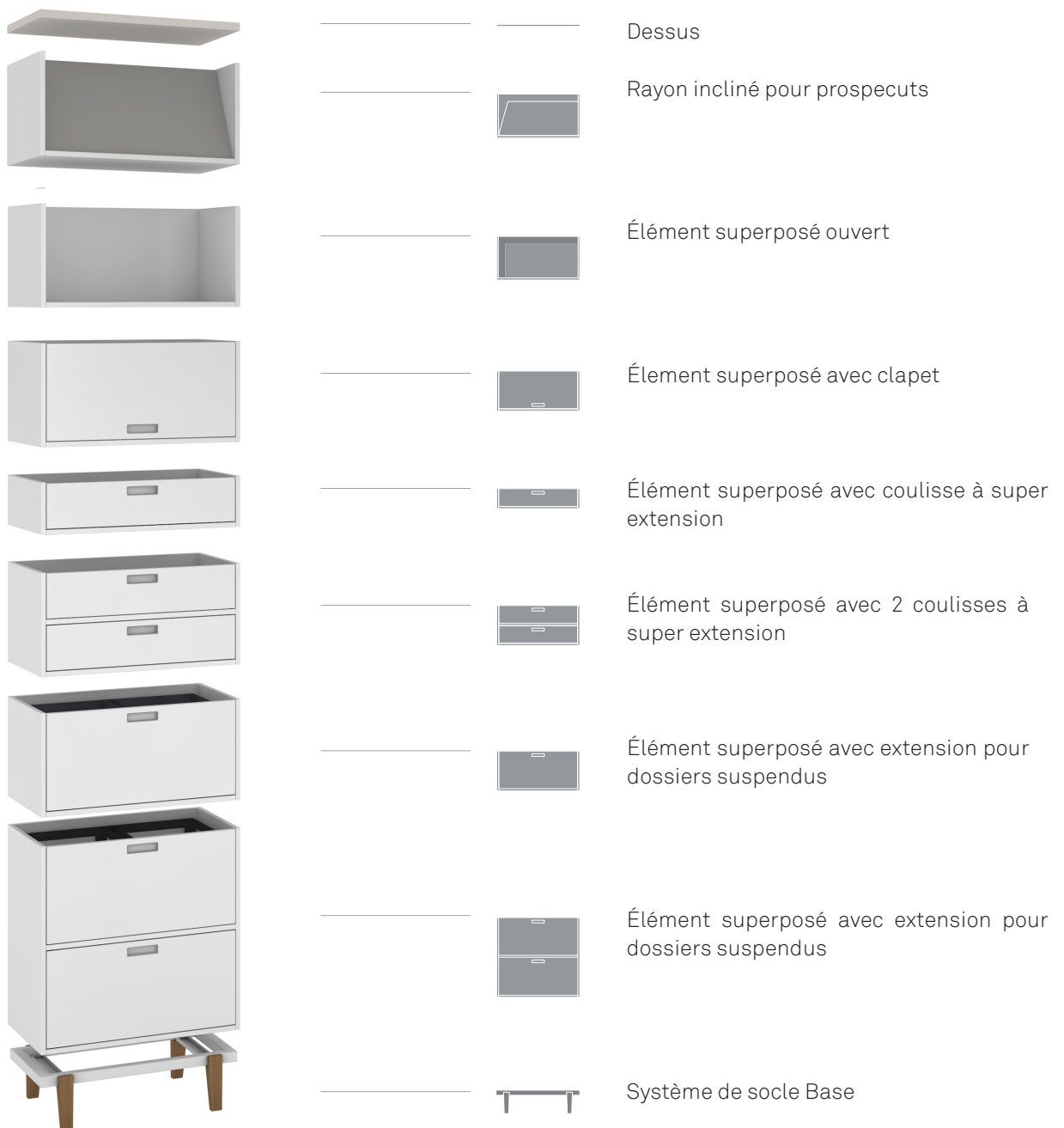
Élément superposé 0.5 HC et 1 HC



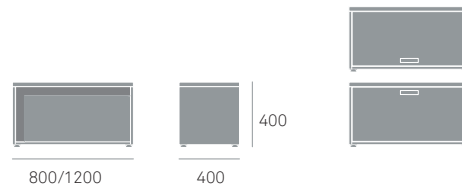
Modules

Le système de rangement LO D1 fait partie d'un système modulaire abouti. Les modules se combinent librement pour former de nouveaux meubles, un nouvel aménagement de l'espace et offrent d'innombrables possibilités d'utilisation. La quincaillerie de liaison judicieuse permet une transformation, une extension ou un

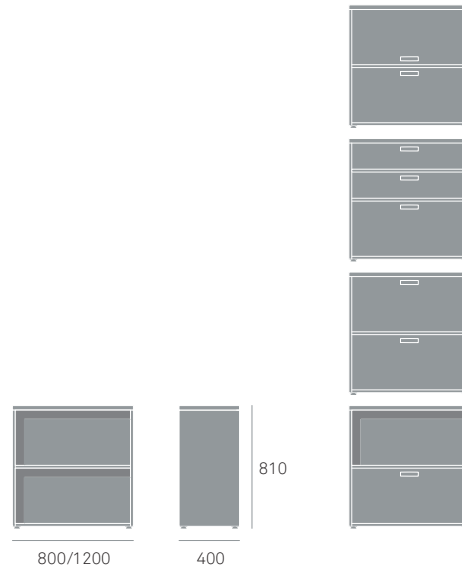
postéquipement aisés du système à tout moment. Les modules peuvent être équipés ultérieurement de composants individuels et de séparateurs. La hauteur d'empilage maximale des modules ne peut pas excéder 5 hauteurs de classeur.




Module de base 1 HC

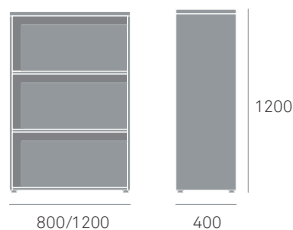


Module de base 2 HC

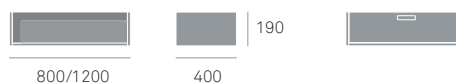




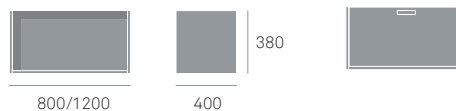
Module de base 3 HC



Élément superposé 0.5 HC



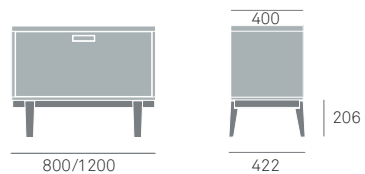
Élément superposé 1 HC



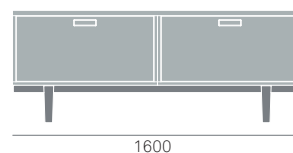
Base

Avec son cadre en acier et ses pieds réglables en bois massif, il confère à toute pièce une élégance intemporelle en y associant le charme incomparable.

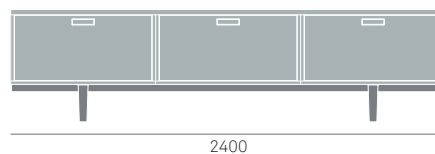
Pieds en retrait de 100 mm



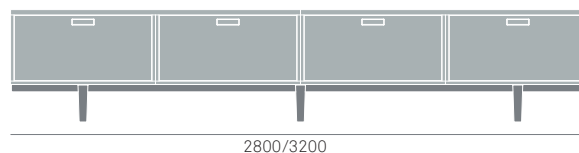
Pieds en retrait de 200 mma



Pieds en retrait de 400 mm



Pieds en retrait de 400 mm
Pied additionnel au centre



Corps

Les corps de base mobiles offrent des compartiments et séparations pratiques et flexibles pour le rangement de documents de travail personnel. Ils sont munis d'une fermeture centrale et d'un blocage de système qui les empêche de se renverser vers l'avant. Corps LO D1

toujours avec dessus, tirette de matériel et serrure. Le tiroir possède un système de blocage individuel et d'un mécanisme de mouvement amorti. Les tiroirs A4 sont équipés d'extension complète, les tiroirs A6 à extension simple.

Subdivision 9/6/4, avec glissières ou roulettes



425



600



800

575/605

Subdivision 9/6/6/6, avec glissières ou roulettes



425



600



800

575/605




Possibilités de construction



Insert de poignée en couleur de contraste



Fermeture individuelle ou centrale



Mécanisme amorti pour clapet



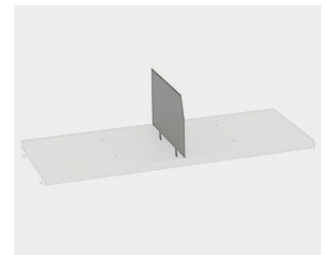
Divers éléments de subdivision pour tiroirs



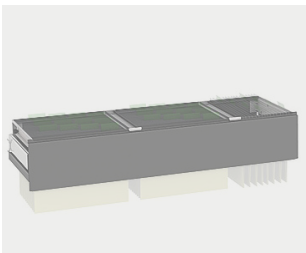
Extension pour dossiers suspendus



Pieds réglables en hauteur + 15 mm



Rayon en acier avec fentes et plaques de séparation



Extension pour dossiers suspendus



Tringle à habits en tôle d'acier thermolaquée gris alu métallisé



Serrure



Avec tirette de matériel en standard



Barre de séparation A4




Trieurs inclinés 8 parties



Avec dossier suspendus en standard

Détails pour armoire à pharmacie

LO



Avec pieds réglables en hauteur +15 mm

Fermeture individuelle pour armoire à pharmacie ou éléments superposés.

Détails pour Base

LO

La hauteur de construction maximale est de 5 HC.
Les pieds dépassent de 11 mm du bâti de l'armoire.
Les configurations dos à dos établissent une fente de 22 mm entre les armoires.



Profilé d'acier 40/40 mm thermolaqué, passage de câbles horizontal.



Pieds en retrait sur le côté de 100, 200 ou 400 mm, selon la longueur.



Pieds en bois massif avec vis de réglage; plage de réglage 20 mm.

Pratiques, les différents éléments d'organisation LO One affichent autant de flexibilité et de modularité que le monde du travail moderne. Ils permettent un rangement et un accès optimums sans perte de temps. Pour un agencement judicieux et un accès libre et total à tous les accessoires et documents de travail dans tout le bureau.



Boîte rangement papier



Boîte rangement papier haut



Boîte universelle



Boîte rangement debout



Boîte à 5 tiroirs

Le concept LO Colors

La mise en œuvre raisonnée de couleurs au bureau apporte des touches visuelles à l'ensemble. L'identité de l'entreprise s'en trouve renforcée, de même que la motivation et les performances des employés.


Plateaux




Revêtement résine synthétique (K1)



blanc neige
NCS S 0500-N



gris lumière
NCS S 1500-N




graphite noir
NCS S 8500-N



chêne décor




Plaqué bois véritable (H1)




chêne naturel



Linoléum (H2)




pebble
NCS S 3502-Y




ash
NCS S 4502-G



pewter
NCS S 7005-B20G



mauve
NCS S 7005-Y80R



charcoal
NCS S 8000-N



nero
NCS S 8500-N


Plateaux



Plaqué bois véritable (H3)



chêne naturel laqués



blanc signalisation laqués
RAL 9016



noir laqués
NCS S 9000-N


Acier




Revêtement par pulvérisation «Standard» (S1)



blanc signalisation¹
RAL 9016



blanc pur¹
RAL 9010




gris pur
NCS S 1000-N



gris clair¹
NCS S 2002-R



blanc aluminium
RAL 9006 Alu met.



gris alu métallisé
NCS S 3502-B Alu met.



gris cendré
NCS S 5000-N




gris métallisé¹
NCS S 6502-B met.




anthracite
NCS S 7500-N




noir
NCS S 9000-N



noir foncé mat
NCS S 9000-N




vert clair
NCS S 0570-G40Y




vert olive
NCS S 3060-G80Y



jaune orange
NCS S 1080-Y40R



rouge
NCS S 2070-R



rouge tomate
NCS S 3560-Y80R




rouge rubis perlé
NCS S 3560-R



bleu
NCS S 3560-R80B




bleu foncé
NCS S 6030-R80B



bleu noir
NCS S 8010-R90B



marron noir
NCS S 8505-Y20R



gris beige
NCS S 4010-Y30R

¹ lisse

Acier



Softtouch «Deluxe» (S2)



blanc softtouch



argent softtouch



platine softtouch



bronze softtouch



quartz softtouch



graphite softtouch



oxyde de cuivre softtouch



sienne softtouch



oliv softtouch

Garantie

LOG Produktions SA octroie une garantie de 5 ans départ usine pour les produits de Lista Office LO. Les moteurs électriques des familles de produits LO Extend, LO Choice et LO Pure sont aussi assortis d'une garantie de 5 ans. Les autres composants provenant d'autres fournisseurs qui sont intégrés dans nos propres produits (comme les textiles, inserts de verre, etc.) et/ou les composants électriques (comme les logiciels, boîtiers d'alimentation, etc.) sont assortis d'un délai de garantie de 2 ans à compter de la date de livraison. Annule et remplace toutes les listes de prix précédentes. Modification de prix ou de construction réservée. LOG Produktions SA est certifié ISO 9001 et ISO 14001.

Vous trouverez des conseils de soins et d'entretien du produit sur notre site Internet. Le manuel de l'utilisateur renferme des informations sur le montage et l'utilisation du produit.



Versions

- Version 1.0, novembre 2016 (Création)
- Version 1.1, février 2017 (Retrait de l'assortiment base pour armoire à pharmacie et revêtement linoléum)
- Version 1.2, mai 2017 (Retrait de l'assortiment module de base 0.5 HC, ajustement des dimensions)
- Version 1.3, octobre 2018 (Mise à jour LO Colors)
- Version 1.4, janvier 2019

Lista Office LO
LOG Produktions AG
Alfred Lienhard Strasse 2
9113 Degersheim
Suisse

Téléphone +41 71 372 52 52
Hotline 0800 633 642
info@lista-office.com

www.lista-office.com